

PAINEL DE LED KL2


Painel de LED - Instalação Fixa / Indoor


LiteVision®


KL Series

SHINING STAR, CONSTANT QUALITY



 Alta Performance

 Alta Performance do receiving card

 Mecanismos e componentes Premium

 Gabinete de Alumínio

absen

Trusted LED Supplier



Aponte a Câmera do Celular
e fale com o Time Comercial da LiteVision

	KL2
Tipo de LED	Black SMD1515
Pixel Pitch (mm)	2
Dimensões do Painel	640x480x60
Resolução	320x240
Peso do Painel	7.8
Material do Painel	Alumínio
Tamanho do Módulo	320x160
Brilho Máximo	700
Taxa de Atualização (Hz)	1920~3840
Escala de Cinza (bit)	13~14
Taxa de Contraste	4000:1
Temperatura da Cor	6500
Ângulo de Visão	140/140
Drive Mode	1/40
Voltagem	200~240
Consumo de Energia	480/160
Temperatura do Gabinete	- 40~ + 60
Temperatura do Sistema	- 10~ + 40
Humidade	10 % ~85 %
Humidade de Operação	10 % ~80 %
Classificação IP	IP40/IP21
Vida útil do LED	100000